



ТЕРРИТОРИАЛЬНЫЙ ОРГАН
ФЕДЕРАЛЬНОЙ СЛУЖБЫ
ГОСУДАРСТВЕННОЙ СТАТИСТИКИ
ПО РЕСПУБЛИКЕ КОМИ

Оперативные данные по индексу потребительских цен в Республике Коми



Октябрь 2022 года



ТЕРРИТОРИАЛЬНЫЙ ОРГАН
ФЕДЕРАЛЬНОЙ СЛУЖБЫ
ГОСУДАРСТВЕННОЙ СТАТИСТИКИ
ПО РЕСПУБЛИКЕ КОМИ

Оперативные данные по индексу потребительских цен

в Республике Коми

Октябрь 2022 года

- 01 ИНДЕКС ПОТРЕБИТЕЛЬСКИХ ЦЕН
- 02 ИНДЕКСЫ ЦЕН НА ОТДЕЛЬНЫЕ ГРУППЫ И ВИДЫ ПРОДОВОЛЬСТВЕННЫХ ТОВАРОВ
- 03 ИНДЕКСЫ ЦЕН НА ОТДЕЛЬНЫЕ ГРУППЫ И ВИДЫ НЕПРОДОВОЛЬСТВЕННЫХ ТОВАРОВ
- 04 ИНДЕКСЫ ЦЕН И ТАРИФОВ НА ОТДЕЛЬНЫЕ ГРУППЫ И ВИДЫ УСЛУГ
- 05 ИНДЕКСЫ ЦЕН И ТАРИФОВ НА ЖИЛИЩНО-КОММУНАЛЬНЫЕ УСЛУГИ

* Ежемесячные данные оперативной статистики



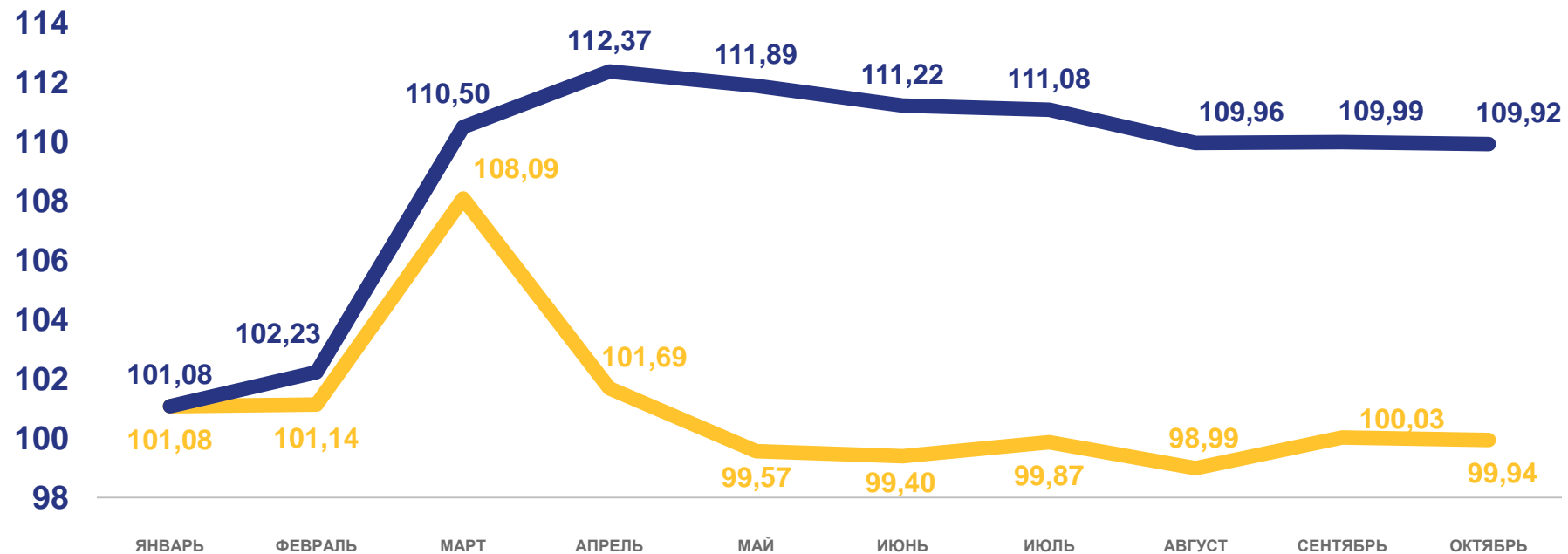


ИНДЕКС ПОТРЕБИТЕЛЬСКИХ ЦЕН

В 2022 г.

Октябрь 2022 г.
в % к декабрю 2021 г.

109,92



В % к предыдущему месяцу



В % к декабрю предыдущего года



ИНДЕКС ПОТРЕБИТЕЛЬСКИХ ЦЕН И ТАРИФОВ НА ТОВАРЫ И УСЛУГИ

Октябрь 2022 г. в % к сентябрю 2022 г.

Октябрь 2022 г. в % к декабрю 2021 г.



Индекс потребительских цен

99,94

109,92



Продовольственные товары

99,76

107,40



Непродовольственные товары

100,16

114,86



Услуги

99,87

107,20



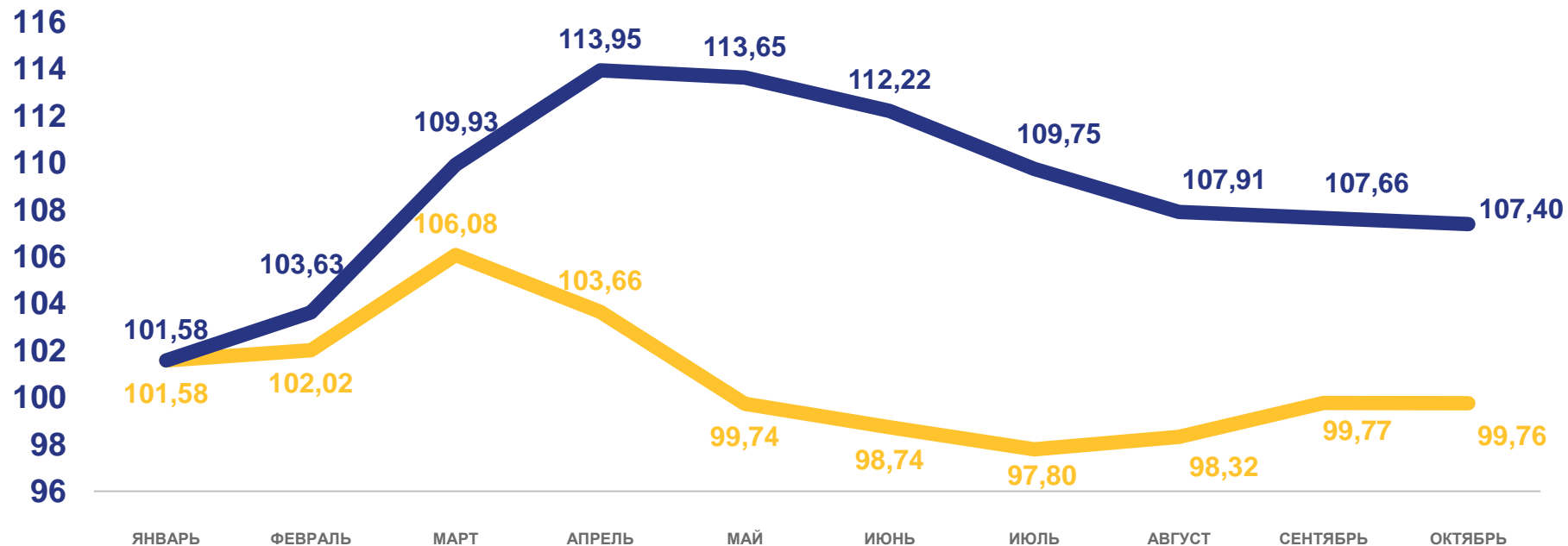


ИНДЕКС ЦЕН НА ПРОДОВОЛЬСТВЕННЫЕ ТОВАРЫ

В 2022 г.

Октябрь 2022 г.
в % к декабрю 2021 г.

107,40



В % к предыдущему месяцу



В % к декабрю предыдущего года





ИНДЕКСЫ ЦЕН НА ОТДЕЛЬНЫЕ ГРУППЫ И ВИДЫ ПРОДОВОЛЬСТВЕННЫХ ТОВАРОВ

ОКТАБРЬ 2022 г. В % К СЕНТЯБРЮ 2022 г.



99,76

Продовольственные товары



81,94

Лук репчатый



82,46

Морковь



145,23

Помидоры свежие

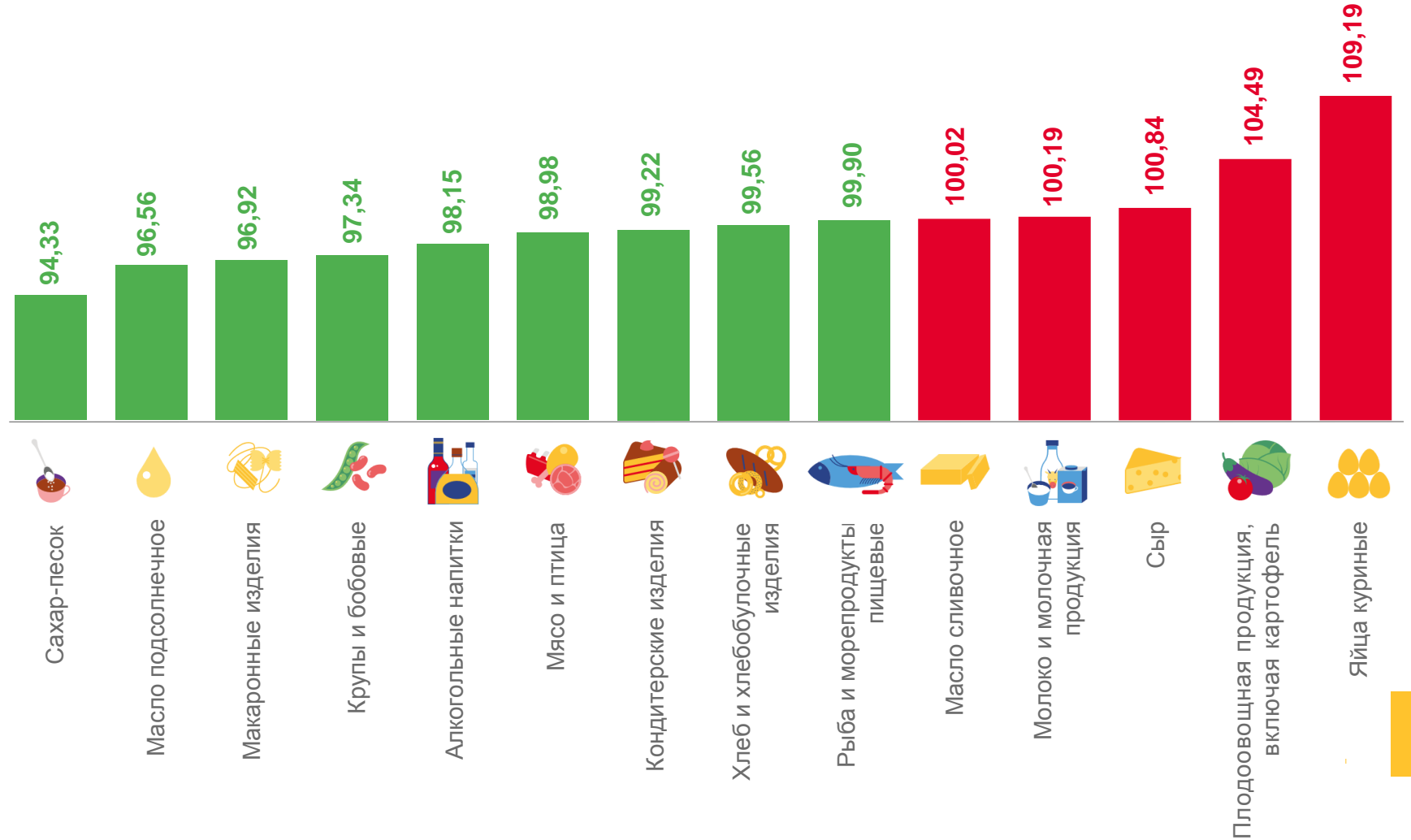


121,22

Огурцы свежие

Наибольшее
снижение

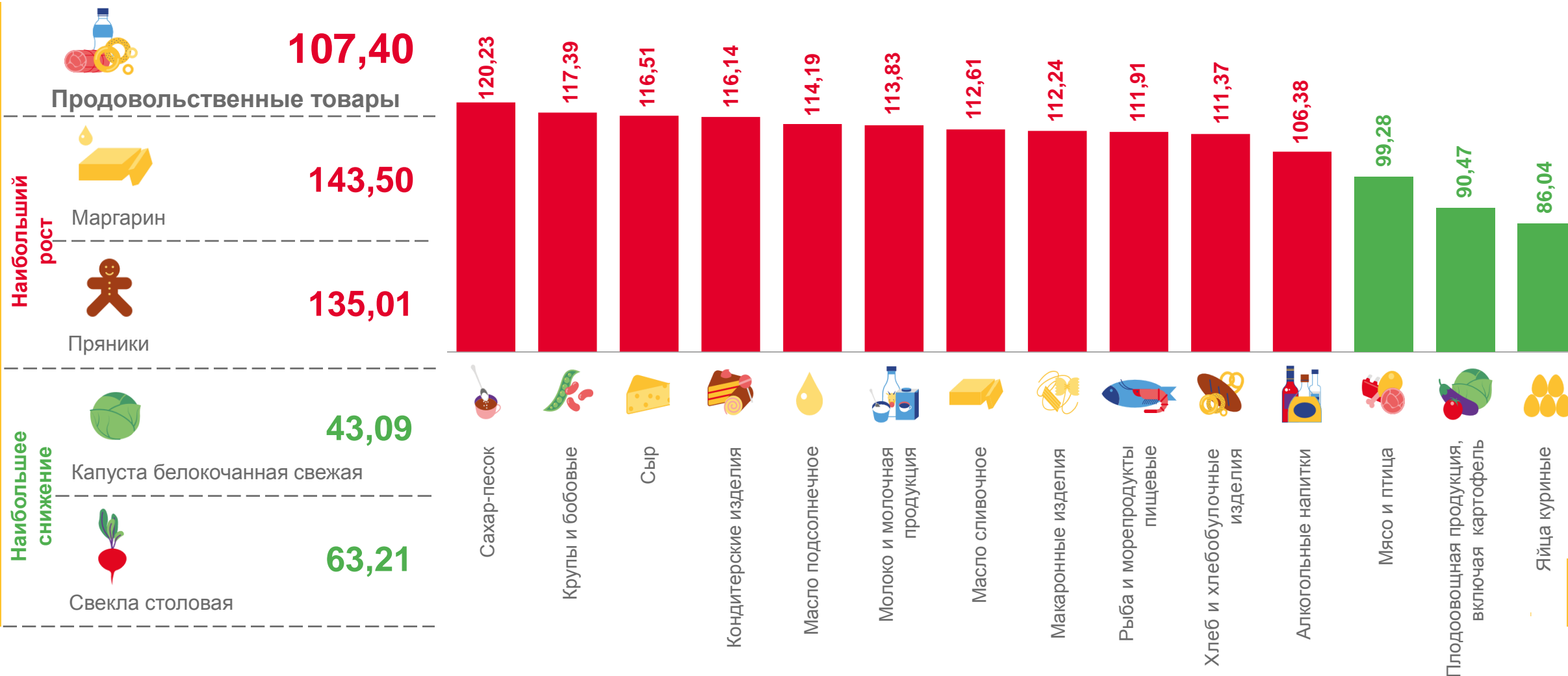
Наибольший
рост





ИНДЕКСЫ ЦЕН НА ОТДЕЛЬНЫЕ ГРУППЫ И ВИДЫ ПРОДОВОЛЬСТВЕННЫХ ТОВАРОВ

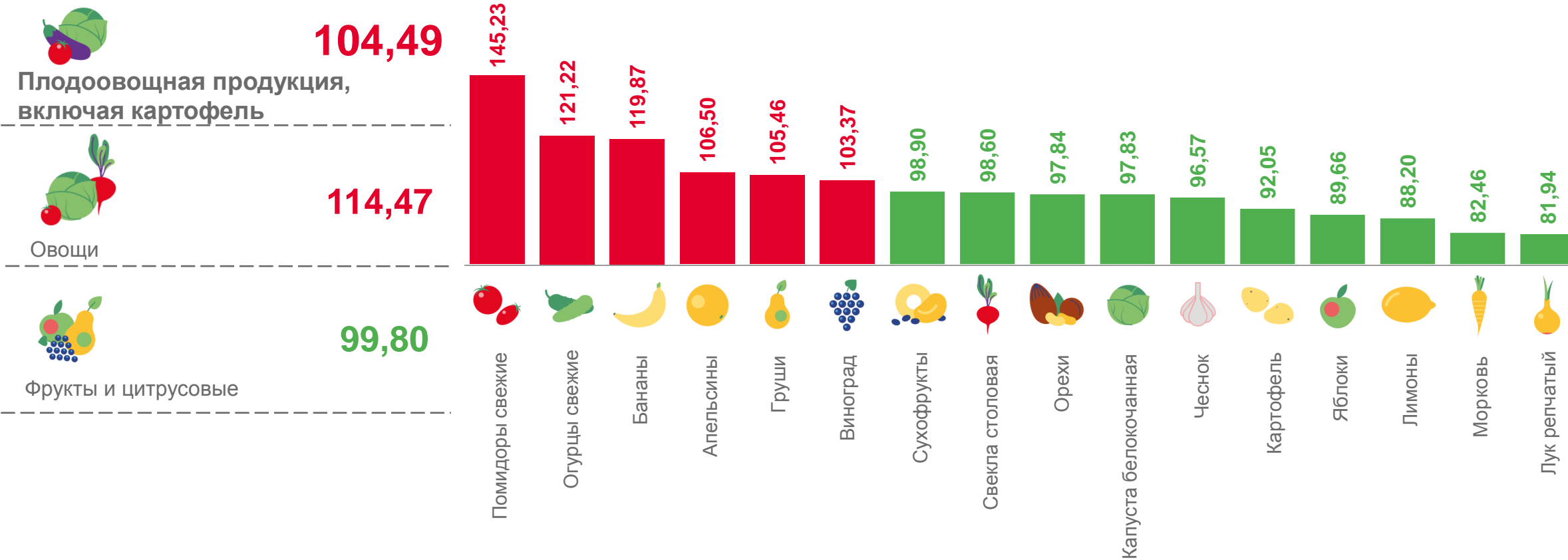
ОКТАБРЬ 2022 г. В % К ДЕКАБРЮ 2021 г.





ИНДЕКСЫ ЦЕН НА ПЛОДОВООЩНУЮ ПРОДУКЦИЮ

ОКТАБРЬ 2022 г. В % К СЕНТЯБРЮ 2022 г.





ИНДЕКСЫ ЦЕН НА ПЛОДООВОЩНУЮ ПРОДУКЦИЮ

ОКТАБРЬ 2022 г. В % К ДЕКАБРЮ 2021 г.



90,47

Плодоовощная продукция,
включая картофель



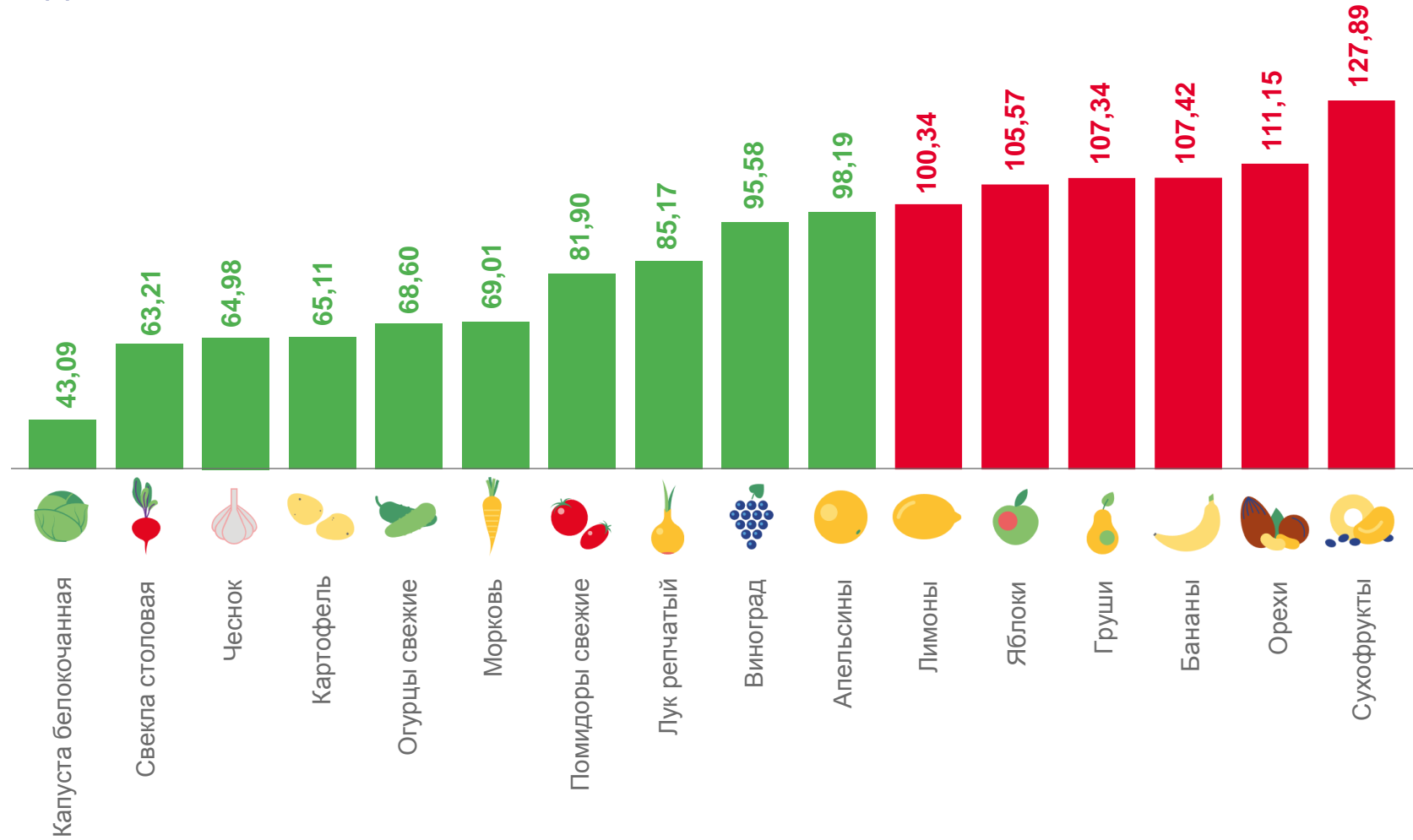
78,56

Овощи



105,45

Фрукты и цитрусовые



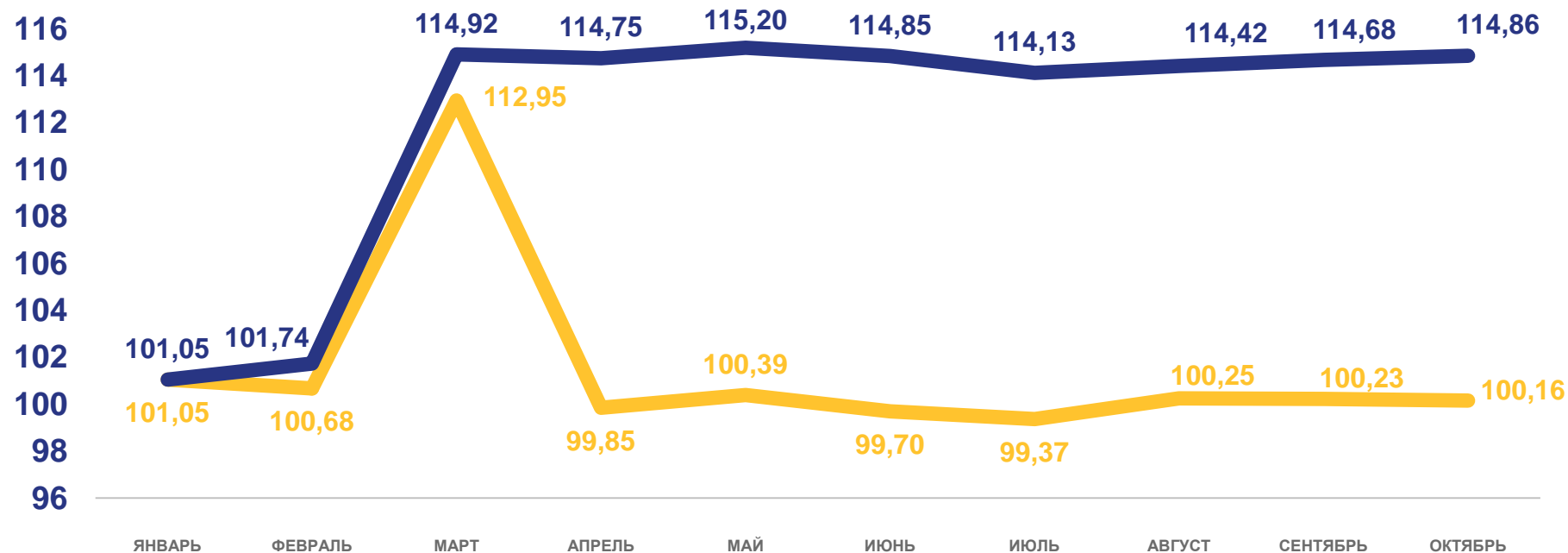


ИНДЕКС ЦЕН НА НЕПРОДОВОЛЬСТВЕННЫЕ ТОВАРЫ

В 2022 г.

Октябрь 2022 г.
в % к декабрю 2021 г.

114,86



В % к предыдущему месяцу



В % к декабрю предыдущего года





ИНДЕКСЫ ЦЕН НА ОТДЕЛЬНЫЕ ГРУППЫ И ВИДЫ НЕПРОДОВОЛЬСТВЕННЫХ ТОВАРОВ

ОКТАБРЬ 2022 г. В % К СЕНТЯБРЮ 2022 г.



100,16

Непродовольственные товары



109,04

Флеш-накопитель USB

Наибольший
рост



108,88

Велосипед для дошкольников

Наибольшее
снижение



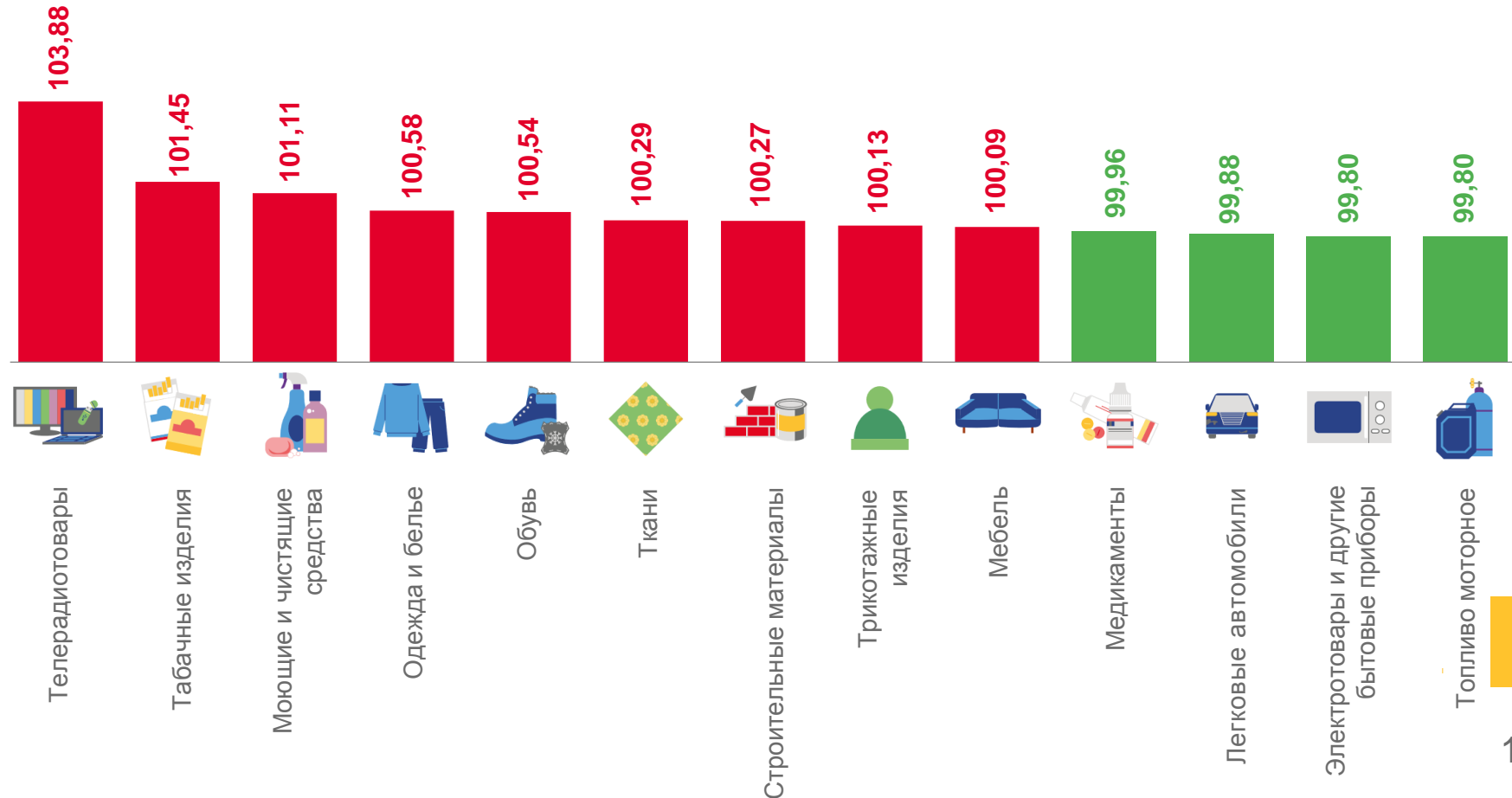
84,80

Лампа энергосберегающая



90,10

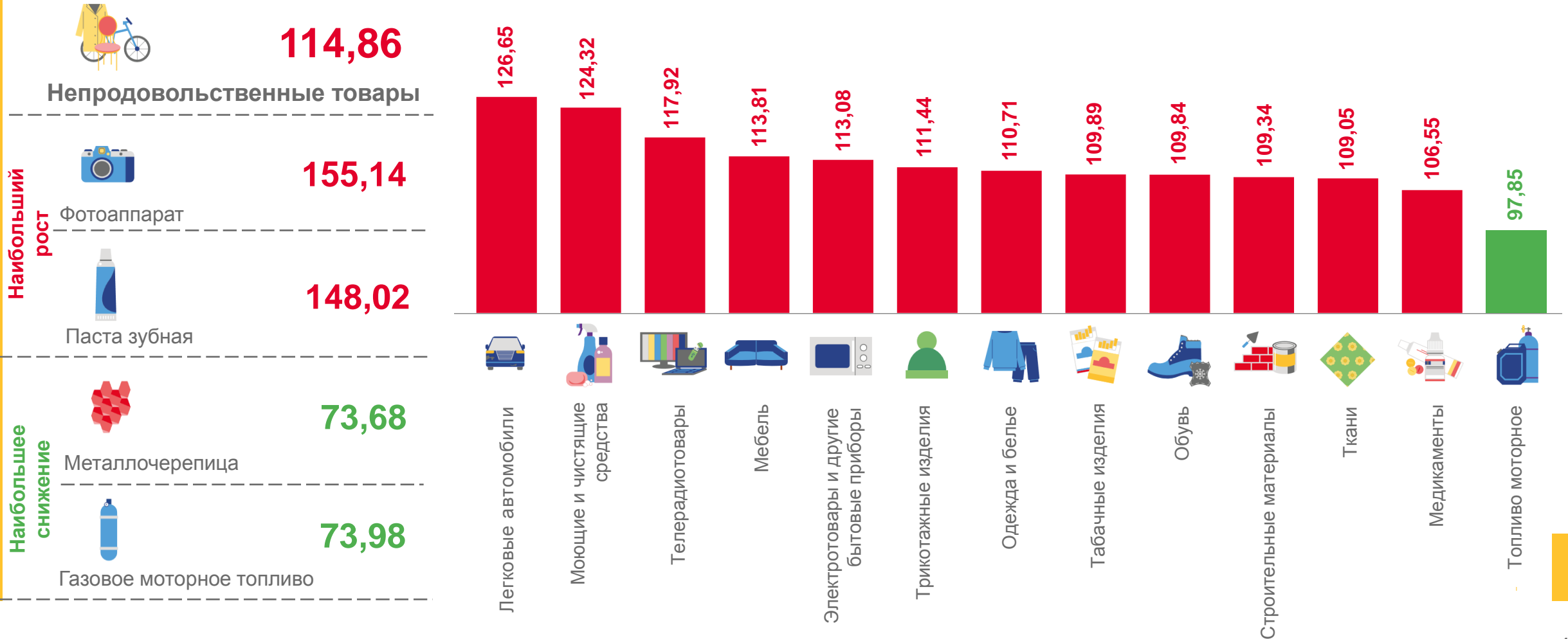
Санитарно-гигиеническая маска





ИНДЕКСЫ ЦЕН НА ОТДЕЛЬНЫЕ ГРУППЫ И ВИДЫ НЕПРОДОВОЛЬСТВЕННЫХ ТОВАРОВ

ОКТАБРЬ 2022 г. В % К ДЕКАБРЮ 2021 г.



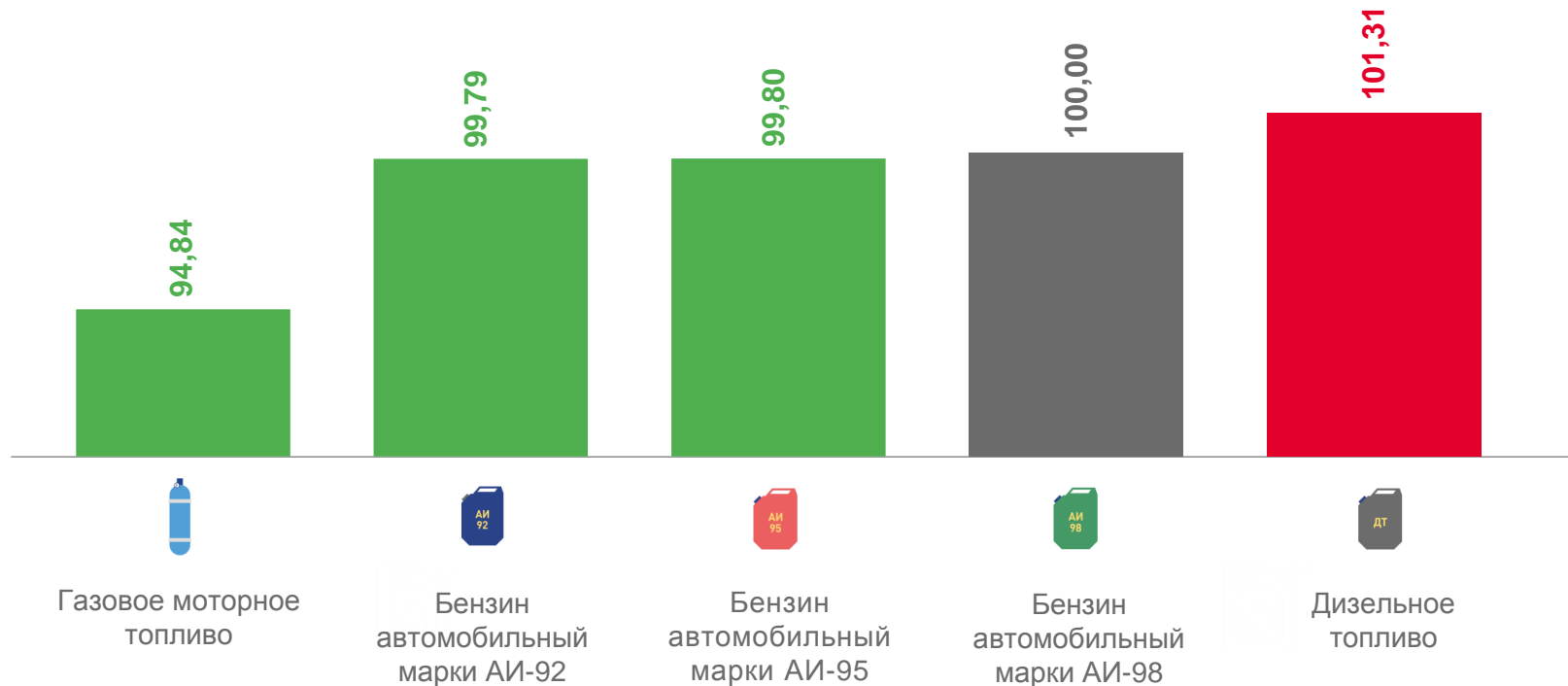


ИНДЕКСЫ ЦЕН НА ТОПЛИВО МОТОРНОЕ

ОКТАБРЬ 2022 г. В % К СЕНТЯБРЮ 2022 г.

Топливо моторное

99,80



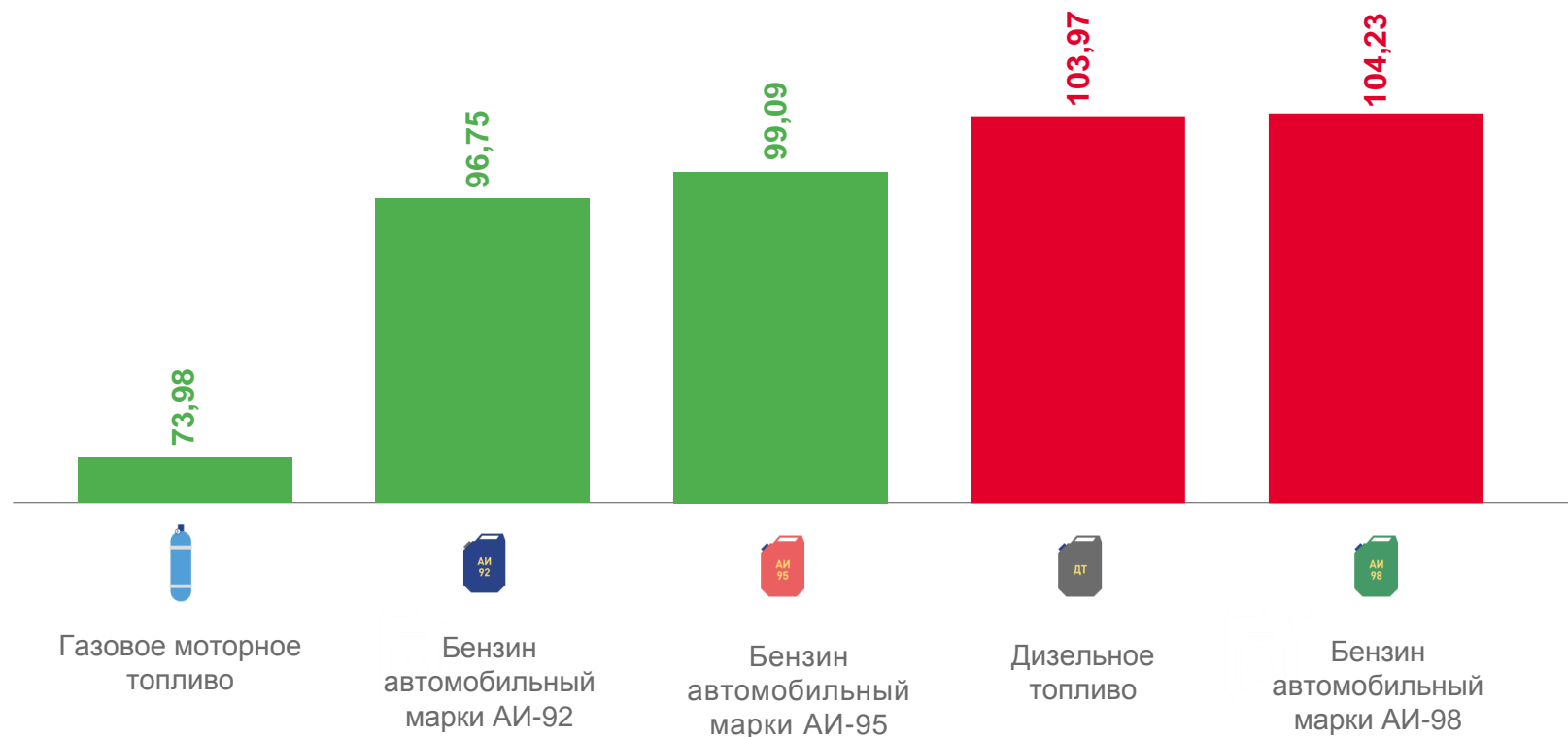


ИНДЕКСЫ ЦЕН НА ТОПЛИВО МОТОРНОЕ

ОКТАБРЬ 2022 г. В % К ДЕКАБРЮ 2021 г.

Топливо моторное

97,85



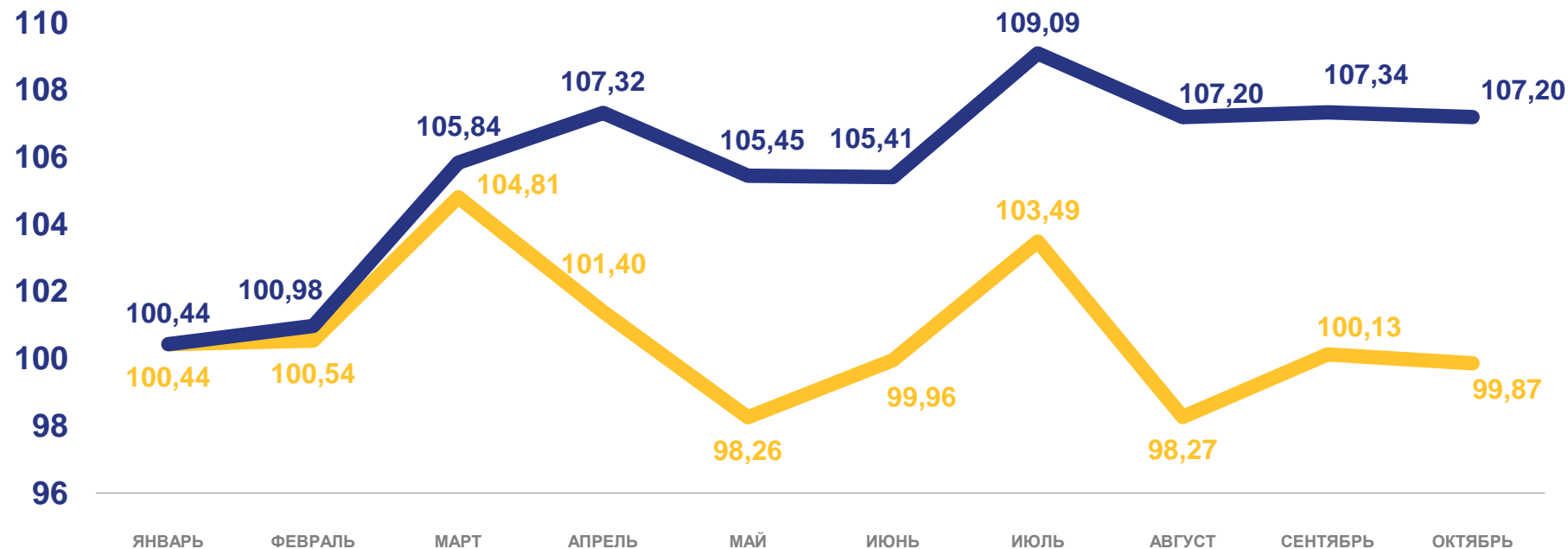


ИНДЕКС ЦЕН И ТАРИФОВ НА УСЛУГИ

В 2022 г.

Октябрь 2022 г.
в % к декабрю 2021 г.

107,20



В % к предыдущему месяцу



В % к декабрю предыдущего года





ИНДЕКСЫ ЦЕН И ТАРИФОВ НА ОТДЕЛЬНЫЕ ГРУППЫ И ВИДЫ УСЛУГ

ОКТАБРЬ 2022 г. В % К СЕНТЯБРЮ 2022 г.



Услуги

99,87



85,43

Наибольшее
снижение

Проезд в купейном вагоне скорого фирменного поезда

93,98

Поездки в отдельные страны Ближнего Востока



118,36

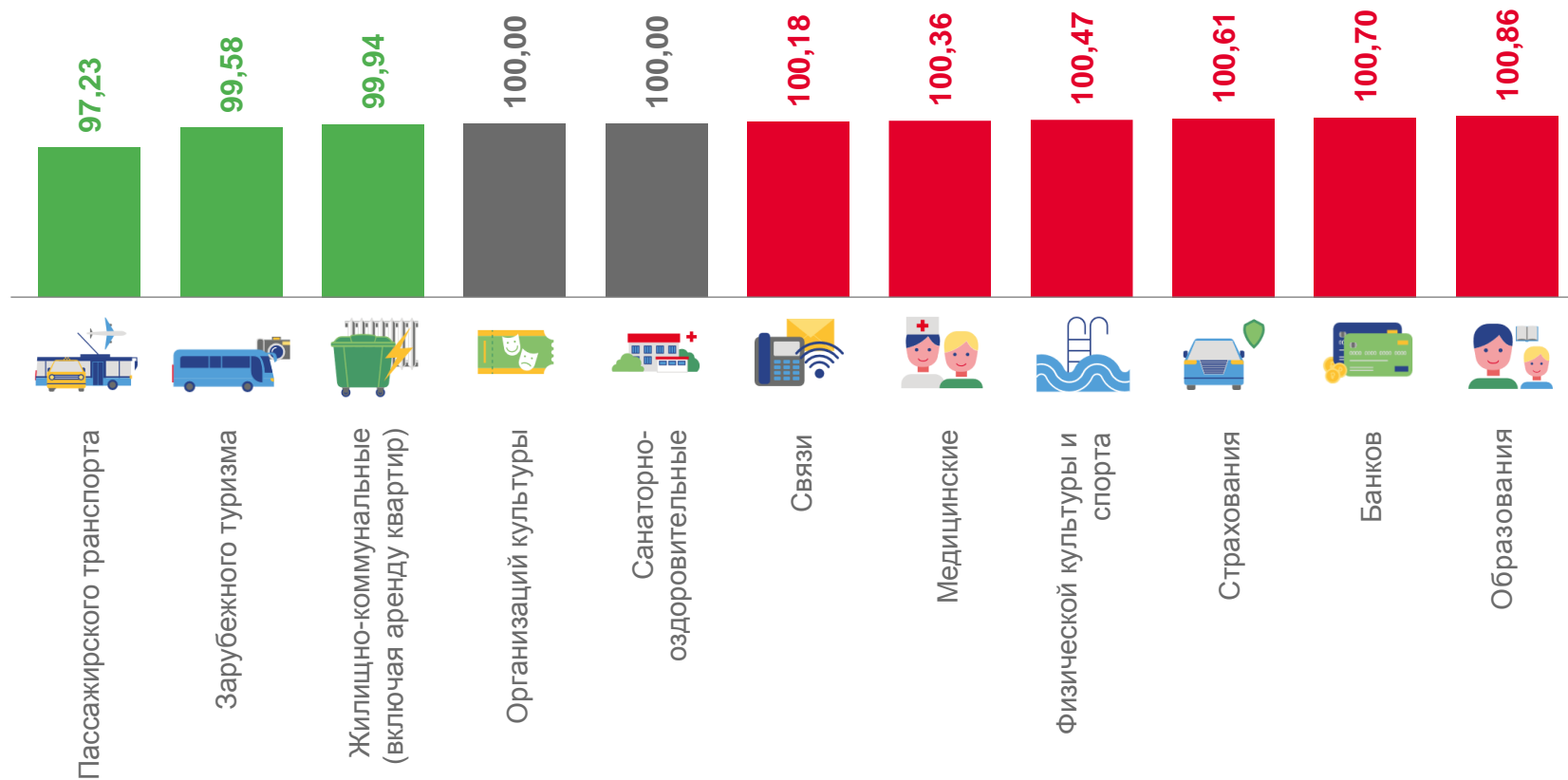
Прививка животного

Наибольший
рост



110,26

Абонентская плата при комбинированной системе оплаты услуг местной телефонной связи





ИНДЕКСЫ ЦЕН И ТАРИФОВ НА ОТДЕЛЬНЫЕ ГРУППЫ И ВИДЫ УСЛУГ

ОКТАБРЬ 2022 г. В % К ДЕКАБРЮ 2021 г.



Услуги

107,20



286,17

Поездка на отдых в Турцию



253,94

Поездка на отдых в Египет

Поездки в страны Закавказья


75,03

Поездки в отдельные страны Средней Азии

78,13

Наибольший
рост

Наибольшее
снижение





ИНДЕКСЫ ЦЕН И ТАРИФОВ НА ЖИЛИЩНО-КОММУНАЛЬНЫЕ УСЛУГИ

ОКТАБРЬ 2022 г. В % К ДЕКАБРЮ 2021 г.



105,34

Жилищно-коммунальные услуги



107,28

Жилищные услуги



104,41

Коммунальные услуги

126,21

Взносы на капитальный ремонт

104,78

Отопление

104,76

Водоснабжение горячее

104,10

Водоснабжение холодное

104,09

Обращение с твердыми коммунальными отходами

103,94

Услуги по снабжению электроэнергией

103,89

Водоотведение

103,45

Газоснабжение

101,52

Оплата жилья в домах государственного и муниципального жилищных фондов

99,21

Услуги по организации и выполнению работ по эксплуатации домов ЖК, ТСЖ, ЖСК